
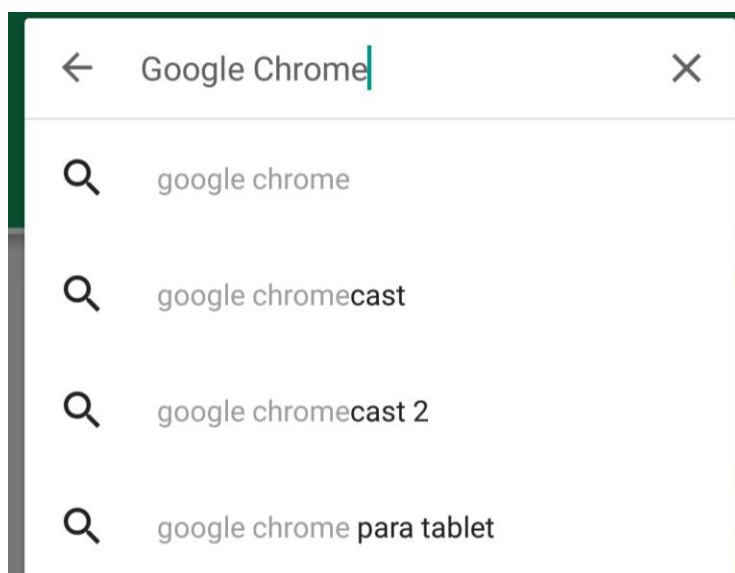


¿COMO DESCARGAR LA EL NAVEGADOR GOOGLE CHROME DESDE UN SMARTPHONE?


1. INGRESA DESDE TU CELULAR ANDROID O IOS A TU TIENDA DE APLICACIONES “PLAY STORE O APPLE STORE”.



2. EN EL CUADRO DE BUSQUEDA INGRESA EL NOMBRE DE LA APP “GOOGLE CHROME”




3. SELECCIONA LA APLICACIÓN DE GOOGLE CHROME



4. PULSA LA OPCION DE DESCARGAR O INSTALAR



Navegador Chrome: Google

Google Inc. 

DESINSTALAR

ABRIR

5. BUSCA LA APP DE GOOGLE CHROME ENTRE TUS APLICACIONES Y ABRELA.



6. LISTO, YA CUENTAS CON EL NAVEGADOR GOOGLE CHROME.

